

A photograph of three young women with long dark hair, smiling and talking in a classroom. The image is overlaid with a semi-transparent green filter. The woman on the left is partially visible, looking towards the other two. The woman in the middle is looking towards the woman on the right. The woman on the right is looking towards the camera with a smile.

# English*Connect* 2

**Welcome!**



## Lesson 24

# Goals and Dreams

Objetivo: Vou aprender a descrever planos futuros e metas.

**Oração**



# Discuss the Principle of Learning Press Forward

*20–30 minutes*

Ler o princípio de aprendizado em voz alta.  
Debata as perguntas.

## Discuss the Principle of Learning

# Press Forward

**Leia em voz alta o princípio de aprendizado desta lição.**

*Com a ajuda de Deus, posso prosseguir mesmo quando enfrento obstáculos.*

O profeta Leí no Livro de Mórmon teve um sonho que nos ensinou como prosseguir com firmeza. Ele viu muitas pessoas andando por um caminho até uma bela árvore com frutos deliciosos. O fruto era o amor de Deus. A jornada deles ao longo do caminho era difícil porque uma “névoa de escuridão” escondeu o caminho (1•Néfi 8:23). Felizmente, havia uma “barra de ferro” na qual eles poderiam se agarrar para permanecer no caminho (1•Néfi 8:24). A barra de ferro é a palavra de Deus, que inclui as escrituras. Aqui está o que Leí disse a respeito da jornada deles:

# Press Forward

---

“E avançavam, continuamente agarradas à barra de ferro, até que chegaram (...) e comeram do fruto da árvore” (1•Néfi 8:30)



## **Press Forward**

As pessoas conseguiram chegar até a árvore porque continuaram segurando na barra e seguiram em frente, confiando em Deus. Eles não se distraíram nem desanimaram quando a escuridão chegou. Você está se esforçando muito para aprender inglês. Às vezes, está cansado e não tem vontade de estudar. Às vezes, há outras coisas que precisam de sua atenção e de seu tempo. De qualquer modo, você encontrou maneiras de estudar. Não pare agora. Você pode continuar a estudar enquanto segue em frente com esperança em Jesus Cristo.

## Discuss the Principle of Learning Press Forward

### Debata as perguntas.

- Quais são suas “névoas de escuridão” no aprendizado do inglês?
- Como você pode seguir em frente, mesmo quando estudar é difícil?



# Activity 1: Practice the Patterns

*15–20 minutes*

Verifique a lista de vocabulário com um parceiro.

Pratique o padrão 1 com um parceiro:

- Pratique fazer perguntas.
- Pratique responder perguntas.
- Pratique uma conversa usando os padrões.

Faça o mesmo para o padrão 2.

**Activity 1: Practice the Patterns**

Verifique a lista de vocabulário com um parceiro.

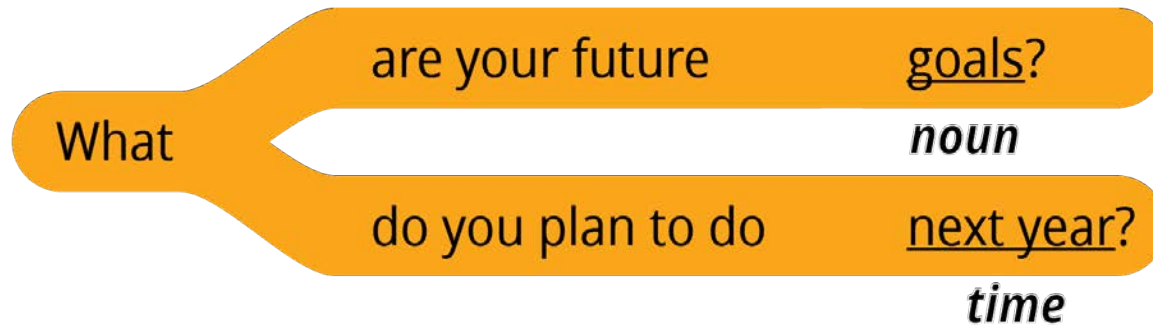
3–5 minutes

	<b>Nouns</b>	<b>Verbs</b>	
I hope to ...	goal/goals	become a <u>teacher</u>	move to <u>New York City</u>
I plan to ...	plan/plans	buy a <u>house</u>	retire
I want to ..		finish school	save money
I would like to ...	<b>Times</b>	get a job	study <u>chemistry</u>
After I ...	in the future	get married	travel
When I ...	next <u>year</u>	go to <u>college</u>	
	<u>three years</u> from now		

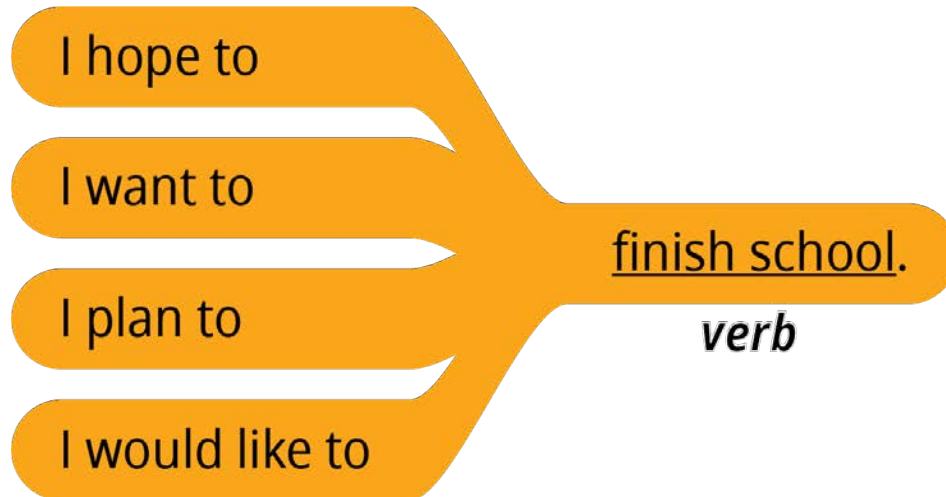
# Activity 1: Practice Pattern 1

3–5 minutes

Questions



Answers



## EnglishConnect 2

Q: What are your future (noun)?

A: I hope to (verb).

### Nouns

plan/plans

### Verbs

become a teacher

get a job

go to college

### Times

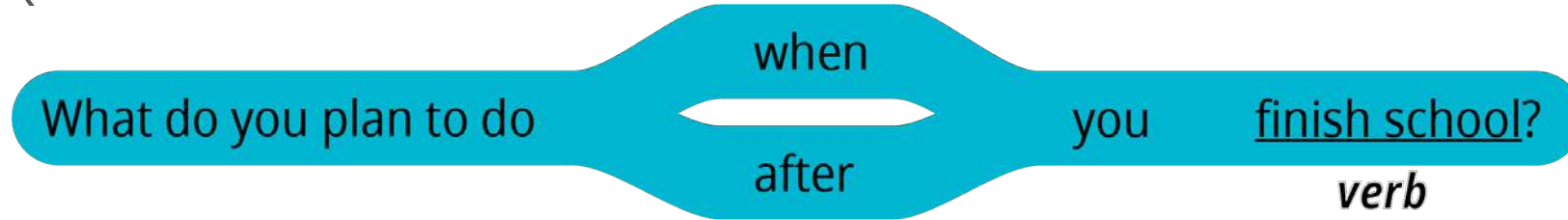
in the future

three years from now

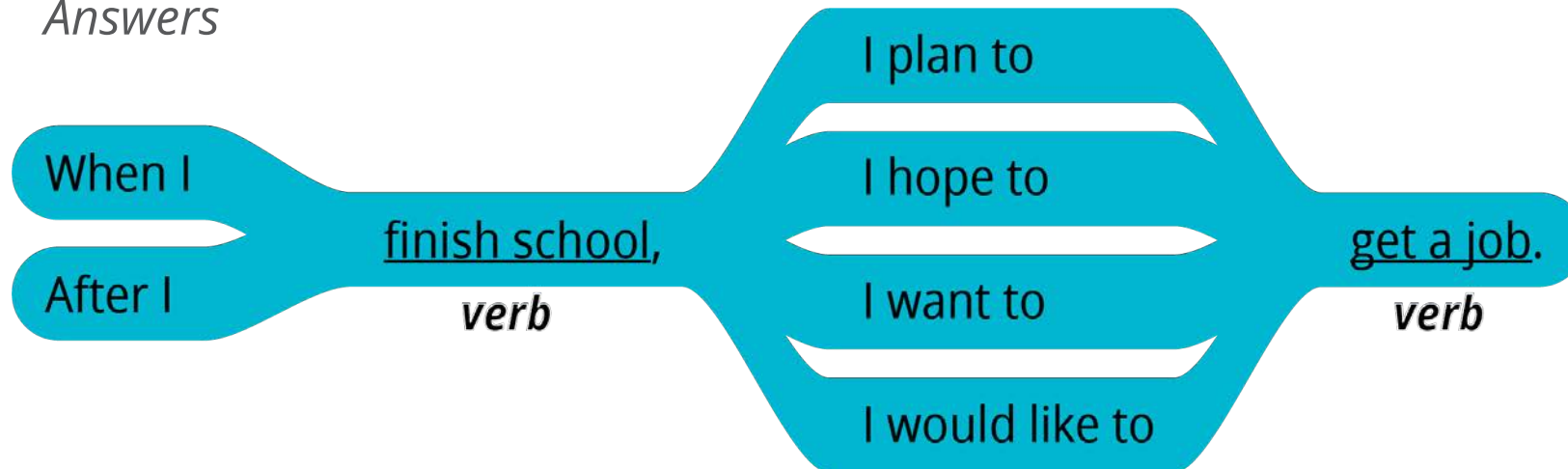
# Activity 1: Practice Pattern 2

3–5 minutes

Questions



Answers



Q: What do you plan to do when you (verb)?

A: When I (verb), I plan to (verb).


### Verbs

- buy a house
- get married
- go to college
- move to New York City
- retire
- save money
- study chemistry
- travel

**10-15 minutes**

## Activity 2: Create Your Own Sentences

Fazer uma dramatização. O parceiro B é a pessoa na foto. O parceiro A faz perguntas sobre os planos futuros da pessoa. Seja criativo! Troquem de papéis.



### Example



A: What are your future goals?

B: I hope to finish school.

A: What do you plan to do after you finish school?

B: After I finish school, I plan to become a doctor.

A: What do you plan to do when you become a doctor?

B: When I become a doctor, I would like to travel.



15-20 minutes

## Activity 3: Create Your Own Conversations

Haz y responde preguntas acerca de lo que deseas, esperas y planeas hacer en el futuro. Habla de tus planes dentro de un año, cinco años y diez años. Di todo lo que puedas. Tomen turnos.

### New Vocabulary

have children	tener hijos
in <u>one</u> year	dentro de <u>un</u> año
<u>one</u> year from now	en <u>un</u> año a partir de hoy
work for a <u>company</u>	trabajar para una <u>empresa</u>

### Example

A: What do you hope to do in one year?

B: I hope to work for a good company and get married.

A: What do you want to do ten years from now?

B: In ten years, I would like to have children. I also want to buy a house.

# Evaluate

*5–10 minutes*

Avalie seu progresso nos objetivos e em seus esforços para praticar inglês diariamente.



## Evaluate

# Evaluate Your Progress

*5 minutes*

### I can:

   *Ask about others' goals and plans for the future.*  
*Perguntar sobre outras metas e planos para o futuro.*

   *Talk about my goals and plans for the future.*  
*Conversar sobre minhas metas e planos para o futuro.*

## Evaluate

# Evaluate Your Efforts

*5 minutes*

### Avalie seus esforços em relação a:

- Estudar o princípio de aprendizado.
- Memorizar o vocabulário.
- Praticar os padrões.
- Praticar diariamente.

**Traçar uma meta:** \_\_\_\_\_ .

**Compartilhe sua meta com um parceiro.**

Esforço mínimo ●

Esforço moderado ●

Esforço significativo ●

# Act in Faith to Study English Daily

## Leia a citação em voz alta com seu grupo.


“Irmãos e irmãs, nesta Igreja, acreditamos no potencial divino de todos os filhos de Deus e em nossa capacidade de nos tornarmos melhores em Cristo. No tempo do Senhor, o mais importante não é onde começamos, mas para onde estamos indo.”

(Clark G. Gilbert, “Tornar-se melhor em Cristo: A parábola do coeficiente angular”, *Liahona*, novembro de 2021, p. 19)  
Lesson: 24

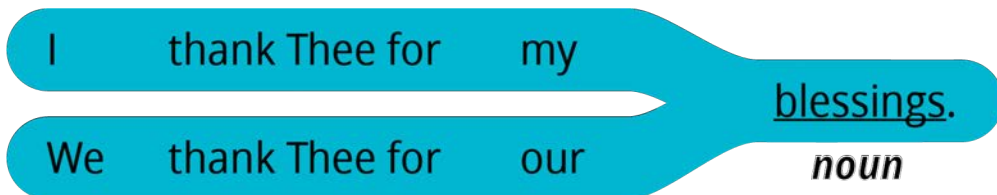


**Oração**

We thank Thee for our (noun).



We ask Thee to help us (verb).



## Nouns

- blessing
- teacher
- group
- family / families

## Verbs

- learn
- speak
- teach
- bless
- press forward

# EnglishConnect

LEARN ENGLISH AND FOSTER FAITH



# Congratulations!

## Preparing for lesson 25

### Review

- *Estudar o princípio de aprendizado.*
- *Memorizar o vocabulário.*
- *Praticar os padrões.*
- *Praticar diariamente.*



# Direito autoral e licença

O EnglishConnect é um programa fornecido por A Igreja de Jesus Cristo dos Santos dos Últimos Dias. Todos os direitos sobre os materiais do EnglishConnect são de propriedade ou licenciados pela Intellectual Reserve, Inc. para uso por unidades da Igreja, como estacas, distritos e missões. Qualquer outro uso dos materiais do EnglishConnect requer permissão prévia por escrito. A fim de solicitar permissão para usar os materiais do EnglishConnect, preencha um formulário de solicitação em [permissions.ChurchofJesusChrist.org](https://permissions.ChurchofJesusChrist.org).