

A photograph of three young women with long dark hair, smiling and talking in a classroom. The image is overlaid with a semi-transparent green filter. The text 'EnglishConnect 2' is written in a white serif font across the top, and 'Welcome!' is written in a white sans-serif font in the lower-left area.

English*Connect* 2

Welcome!



Lesson 25

Review

Objetivo: Vou revisar o EnglishConnect 2 e refletir sobre minha experiência.

Oração



Discuss the Principle of Learning

Learn by Study and by Faith

20–30 minutes

Ler o princípio de aprendizado em voz alta.

Debata as perguntas.

Learn by Study and by Faith

Leia em voz alta o princípio de aprendizado desta lição.

Posso confiar em Deus para buscar aprendizado pelo estudo e pela fé.

O Senhor nos deu um padrão de aprendizado: “Buscai diligentemente e ensinai-vos uns aos outros palavras de sabedoria; sim, nos melhores livros buscai palavras de sabedoria; procurai conhecimento, sim, pelo estudo e também pela fé” (Doutrina e Convênios 88:118)

Discuss the Principle of Learning

Learn by Study and by Faith

Reflita sobre suas experiências no EnglishConnect. Como você colocou em prática esse padrão? Reflita sobre os princípios de aprendizado e as declarações que aprendemos juntos:

Você é um filho de Deus

"Eu sou um(a) filho(a) de Deus com potencial e propósito eternos."

Exercer fé em Jesus Cristo

"Jesus Cristo pode me ajudar a fazer todas as coisas à medida que eu exercer fé Nele."

Assumir responsabilidade

"Eu tenho o poder da escolha e sou responsável por meu próprio aprendizado."

Amar e ensinar uns aos outros

"Eu posso aprender com o Espírito ao amar, ensinar e aprender com outras pessoas."

Prosseguir com firmeza

"Com a ajuda de Deus, posso prosseguir mesmo quando enfrento obstáculos."

Aconselhar-se com o Senhor

"Eu melho meu aprendizado me aconselhando diariamente com Deus sobre meus esforços."

Learn by Study and by Faith

Seu grupo do EnglishConnect está terminando, mas há muito mais coisas que Deus quer que você aprenda e experimente. Seu Pai Celestial ama você e quer ajudá-lo a alcançar seu potencial divino. Você pode confiar em Deus e continuar a “procurar conhecimento, sim, pelo estudo e também pela fé”.

Learn by Study and by Faith

Debata as perguntas.

- De que modo você sentiu o amor e a ajuda de Deus ao aprender inglês?
- De que modo você aplicou os princípios de aprendizado do EnglishConnect?
- De que modo você vai aplicar os princípios de aprendizado em outras áreas de sua vida?

Activity 1: Create Your Own Conversations

10-15 minutes

Veja as imagens. Faça e responda às perguntas sobre cada família. Fale o máximo que puder. Seja criativo! Revezem-se.

10-15 minutes

Activity 1: Create Your Own Conversations



Example

A: How many grandchildren does he have?

B: He has two grandchildren.

A: Tell me about his daughter-in-law.

B: She is thirty years old, short, intelligent, and thoughtful.

A: How are the grandfather and the grandmother different?

B: The grandfather is more generous than the grandmother.

A: How are this sister and that sister different?

B: This sister is older. That sister is younger.

10-15 minutes

Activity 1: Create Your Own Conversations

Veja as imagens. Faça e responda às perguntas sobre cada família. Fale o máximo que puder. Seja criativo! Revezem-se.

Image 1



Image 2



Image 3



Image 4



Activity 2: Create Your Own Conversations

10-15 minutes

Faça uma dramatização. O parceiro B participou do evento na foto. O parceiro A faz perguntas sobre o evento. Fale o máximo que puder. Seja criativo! Troquem de papéis.

10-15 minutes

Activity 2: Create Your Own Conversations



Example

A: Where were you last night?

B: I was at a birthday party.

A: How was the birthday party?

B: It was fun. I had a wonderful time. There were lots of gifts.

A: What did you do?

B: We listened to music, danced, and shared memories.

A: Was there cake at the birthday party?

B: Yes, there was cake!

10-15 minutes

Activity 2: Create Your Own Conversations

Faça uma dramatização. O parceiro B participou do evento na foto. O parceiro A faz perguntas sobre o evento. Fale o máximo que puder. Seja criativo! Troquem de papéis.

Image 1



Image 2



Image 3




Image 4



15-20 minutes

Activity 3: Create Your Own Conversations

Part 1

Faça uma dramatização. O parceiro B está planejando um evento na comunidade dele. O parceiro A faz perguntas para ajudar a planejar o evento. Seja criativo! Troquem de papéis.

Example



A: What will we do?

B: We will have a celebration.

A: OK! What will happen at the celebration?

B: It will be a celebration of our city. There will be games, snacks, a band, and fireworks.

A: Who will be there?

B: People from our community.

A: What day will it be?

B: It will be on August 1st.

A: When is it going to be?

B: It's going to start at 6:30 p.m. It's going to end after midnight.

15-20 minutes

Activity 3: Create Your Own Conversations

Part 2

Faça uma dramatização. Parceiro A convida o parceiro B para o evento que você planejou na parte 1. Faça e responda perguntas de acompanhamento. Parceiro B não pode comparecer ao evento. Seja criativo! Troquem de papéis.

Example

A: Do you want to come to a celebration with me?

B: When is it?

A: It's on Friday, May 10th at 6:30 p.m.

B: What will happen at the celebration?

A: There will be fireworks and games.

B: Sorry, I can't come to the celebration because I need to study for a test.

A: Can you please come to the celebration with me?

B: No, I can't come because I have to get a good grade on my test.

Reflection

5-10 minutes

Parabéns! Você percorreu um longo caminho. Estamos orgulhosos de todo o esforço e tempo que você dedicou ao aprendizado do inglês.

Refleta sobre sua experiência no EnglishConnect 2 e estabeleça metas para o futuro.

- Compartilhe três coisas que você aprendeu e que foram mais úteis para você.
- Como você continuará melhorando seu inglês?
- Pense sobre os princípios de aprendizado. Como você pode aplicar esses princípios em sua vida?

Unit 6: Conclusion

Lessons 22–25

Describing Special Occasions

Parabéns! Você terminou o EnglishConnect 2. Agora você pode conversar com pessoas que falam inglês sobre diversos tópicos. Continue aprendendo sempre. Use o que você aprende para melhorar sua vida e a vida de outras pessoas. Ao continuar aprendendo pelo estudo e pela fé, o Senhor o abençoará.

Evaluate Your Progress

I can:

   Describe future events.

   Describe past events.

   Describe my future goals.

Seu próximo passo

Agora que você concluiu o EnglishConnect 2, considere a possibilidade de continuar estudando, fazendo o EnglishConnect 3. Para saber mais, acesse o site join.englishconnect.org.

Não está pronto para iniciar o EnglishConnect 3? Continue aprendendo inglês com o EnglishConnect 2.

A despeito do que fizer em seguida, lembre-se de que você é um filho ou uma filha de Deus e que Ele pode ajudá-lo a progredir.

Act in Faith to Study English Daily

Leia a citação em voz alta com seu grupo.

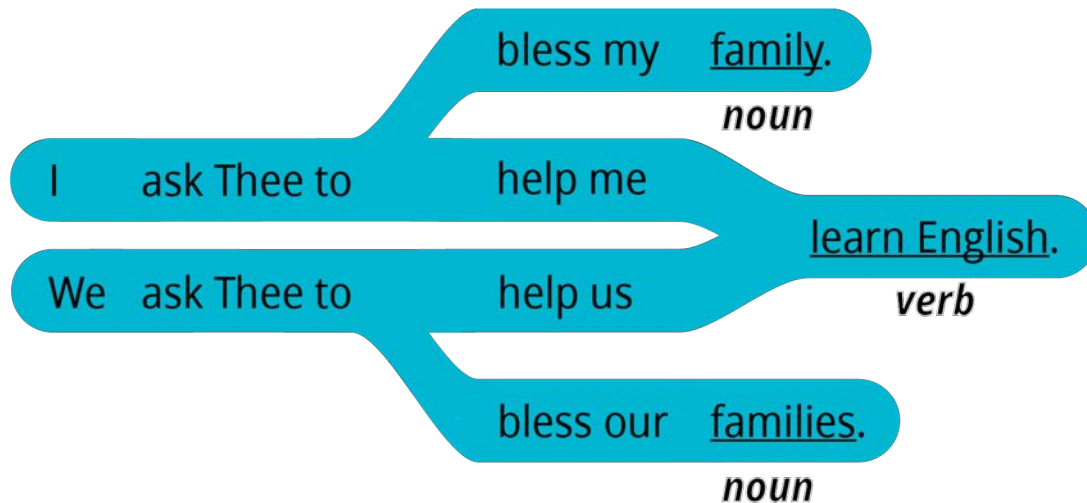
“Estudem o máximo que puderem.(...) A educação é a chave que vai destrancar as portas da oportunidade para vocês. Vale a pena se esforçarem para adquiri-la. Vale a pena investir nisso e, se educarem a mente e as mãos, vocês serão capazes de fazer uma grande contribuição para a sociedade de que fazem parte e poderão ser um bom exemplo e honrar a Igreja a que pertencem.”

(Ensinamentos dos Presidentes da Igreja: Gordon B. Hinckley, 2016, p. 247).

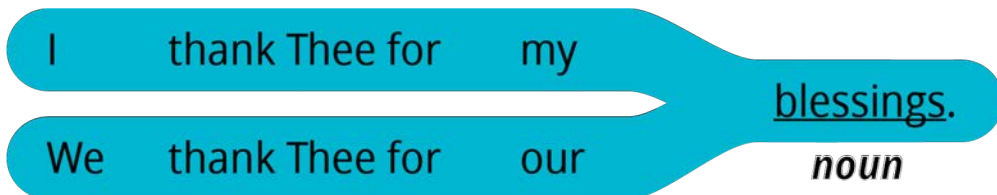


Oração

We thank Thee for our (noun).



We ask Thee to help us (verb).



Nouns

- blessing
- teacher
- group
- family / families

Verbs

- learn
- speak
- teach
- bless
- press forward

EnglishConnect

LEARN ENGLISH AND FOSTER FAITH

Direito autoral e licença

O EnglishConnect é um programa fornecido por A Igreja de Jesus Cristo dos Santos dos Últimos Dias. Todos os direitos sobre os materiais do EnglishConnect são de propriedade ou licenciados pela Intellectual Reserve, Inc. para uso por unidades da Igreja, como estacas, distritos e missões. Qualquer outro uso dos materiais do EnglishConnect requer permissão prévia por escrito. A fim de solicitar permissão para usar os materiais do EnglishConnect, preencha um formulário de solicitação em permissions.ChurchofJesusChrist.org.