

A photograph of three young women with long dark hair, smiling and talking in a classroom. The image is overlaid with a semi-transparent green filter. The text 'EnglishConnect 2' is written in a white serif font across the top, and 'Welcome!' is written in a white sans-serif font in the lower-left area.

EnglishConnect 2

Welcome!



Lesson 3

Interests

Objetivo: Vou aprender a falar sobre o que alguém gosta de fazer e por quê.

Oração



Discuss the Principle of Learning Take Responsibility

20–30 minutes

Ler o princípio de aprendizado em voz alta.
Debata as perguntas.

Lesson: 3

Discuss the Principle of Learning

Take Responsibility

Leia em voz alta o princípio de aprendizado desta lição.

Tenho o poder de escolha e sou responsável por meu próprio aprendizado.

Você é um filho ou uma filha de Deus com poder de escolher e agir por si mesmo. Isso se chama arbítrio. Leí, um profeta do Livro de Mórmon, ensina que não somos como pedras, esperando que alguém nos mude e nos mova. Somos agentes e podemos decidir por nós mesmos no que acreditamos, o que fazemos e quem nos tornamos. Leí ensinou:

Discuss the Principle of Learning Take Responsibility

“[Deus] criou todas as coisas, (...) tanto as coisas que agem como as que recebem a ação. (...) O Senhor Deus concedeu, portanto, que o homem agisse por si mesmo” (2 Néfi 2:14, 16).

Take Responsibility

Você pode escolher aprender e se aprimorar. O seu professor e outros alunos do seu grupo de conversação podem ajudá-lo, mas no final, são as suas escolhas que terão o maior impacto no seu aprendizado. Você pode agir por conta própria para praticar inglês todos os dias. Quando surgirem problemas, busque soluções. Você recebeu o arbítrio — o poder de Deus para agir. Você pode assumir a responsabilidade por seu próprio aprendizado.

Discuss the Principle of Learning

Take Responsibility

Debata as perguntas.

- O que significa para você ser um “agente” e assumir a responsabilidade por seu próprio aprendizado?
- Quais são as coisas que dificultam o estudo do inglês todos os dias?
- O que você pode fazer para agir e não “receber a ação” enquanto estuda inglês todos os dias?

Activity 1: Practice the Patterns

15–20 minutes

Verifique a lista de vocabulário com um parceiro.

Pratique o padrão 1 com um parceiro:

- Pratique fazer perguntas.
- Pratique responder perguntas.
- Pratique uma conversa usando os padrões.

Faça o mesmo para o padrão 2.

Activity 1: Practice the Patterns

Verifique a lista de vocabulário com um parceiro.

3–5 minutes

Verbs/Verbs + ing

cook/cooking

dance/dancing

fish/fishing

go/going to
museums

paint/painting

play/playing

sports

read/reading

run/running

swim/swimming

write/writing

Adjectives

amazing

boring

challenging

difficult

easy

fun

interesting

relaxing

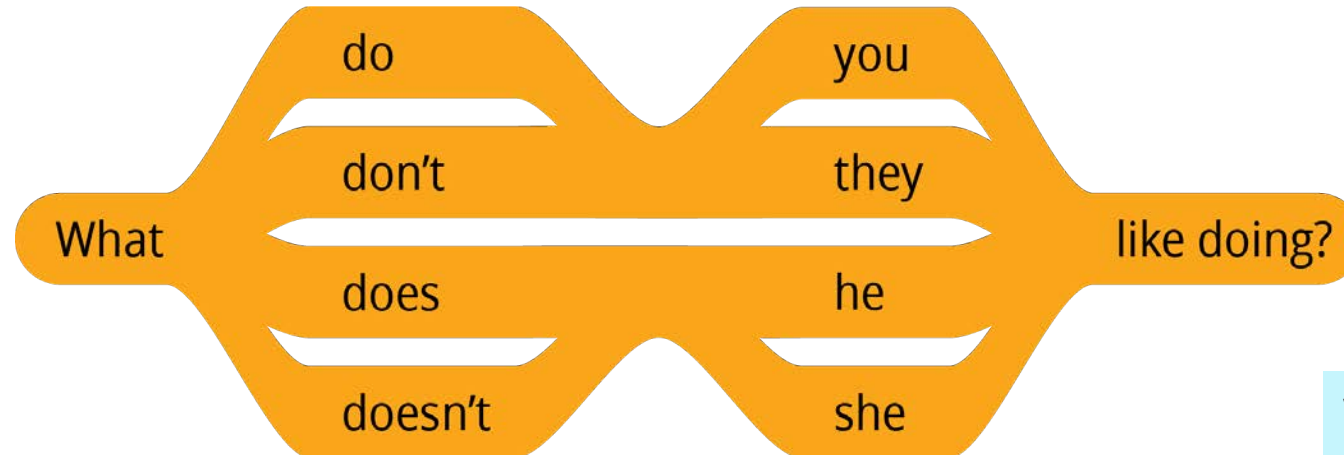
tiring

wonderful

Activity 1: Practice Pattern 1

3–5 minutes

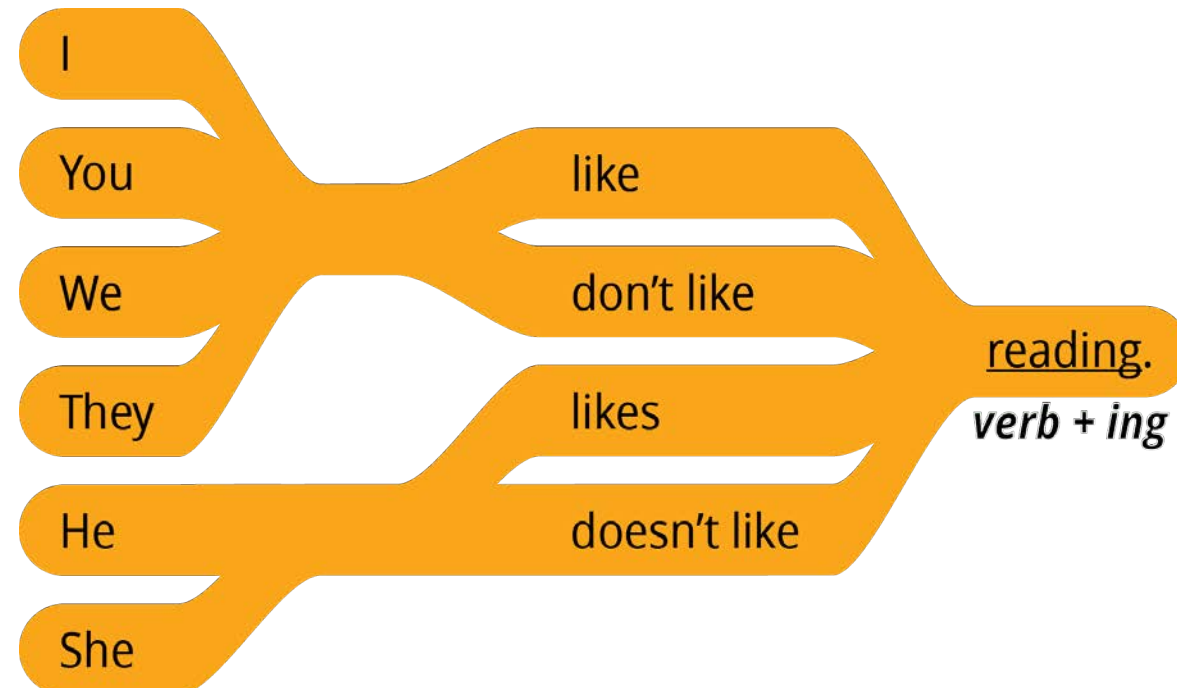
Questions



Q: What do you like doing?

A: I like (verb + ing).

Answers



Verbs/Verbs + ing

dance/dancing

go/going to museums

paint/painting

play/playing sports

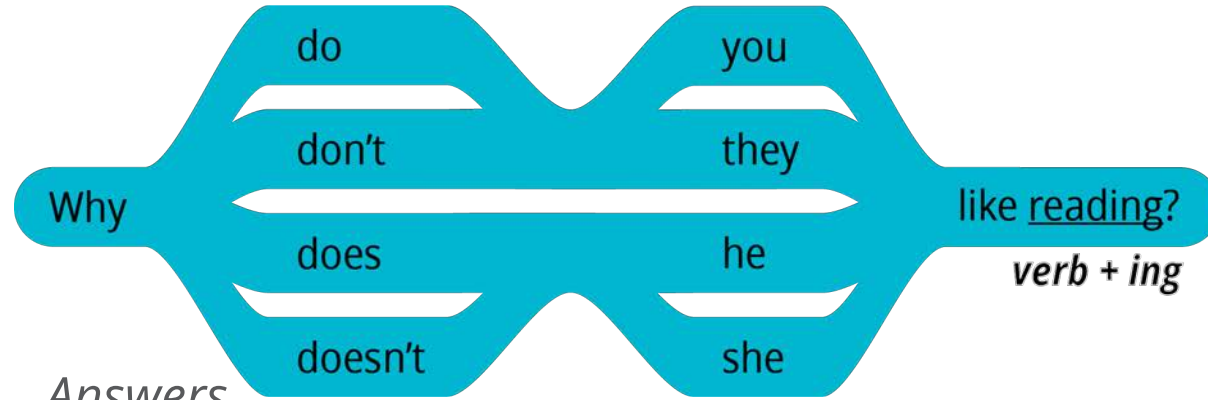
run/running

write/writing

Activity 1: Practice Pattern 2

3-5 minutes

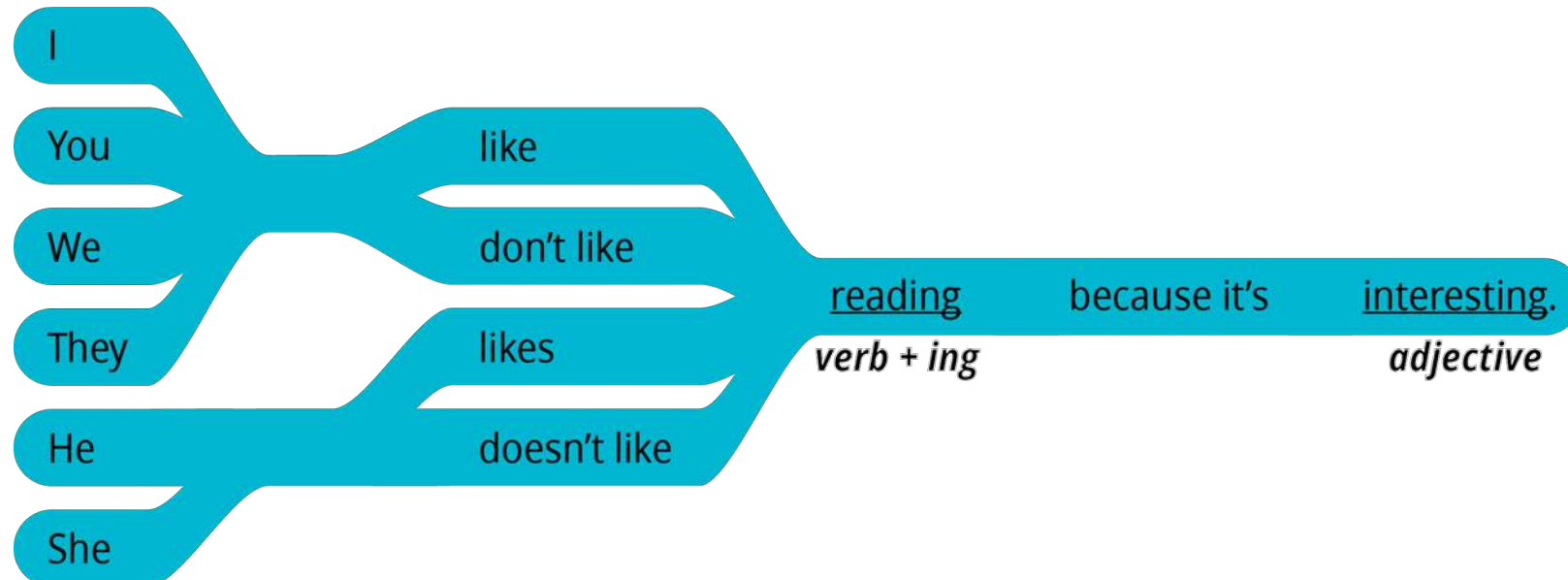
Questions



Q: Why do you like (verb + ing)?

A: I like (verb + ing) because it's (adjective).

Answers



Verbs/Verbs + ing

cook/cooking

swim/swimming

Adjectives

difficult

easy

relaxing

Activity 2: Create Your Own Sentences

10–15 minutes

Veja as imagens. Faça e responda perguntas sobre cada pessoa. Revezem-se.

10-15 minutes

Activity 2: Create Your Own Sentences

Ahmad

A: What does Ahmad like doing?

B: He likes playing sports.

A: Why does he like playing sports?

B: Because it's fun.

A: What doesn't Ahmad like doing?

B: He doesn't like cooking.

A: Why doesn't he like cooking?

B: He doesn't like cooking because it's tiring.



Likes




Doesn't Like


10-15 minutes

Activity 2: Create Your Own Sentences

Image Group 1: Ken




Likes



Doesn't Like

Image Group 2: Marisa



Likes



Doesn't Like

Image Group 3: Mei



Likes




Doesn't Like

Image Group 4: Rosa



Likes



Doesn't Like

15-20 minutes

Activity 3: Create Your Own Conversations

Escolha três amigos ou membros da família. Faça e responda perguntas sobre os interesses de cada pessoa. Revezem-se.

New Vocabulary

cheap	barato
expensive	caro
playing games	jogar jogos
shopping	fazer compras
traveling	viajar

Example

A: My sister likes shopping.

B: Why does your sister like shopping?

A: She likes shopping because it's exciting.

B: Does your sister like traveling?

A: No, she doesn't like traveling.

B: Why doesn't she like traveling?

A: Because it's expensive.

Evaluate

5–10 minutes

Avalie seu progresso nos objetivos e em seus esforços para praticar inglês diariamente.




Evaluate

Evaluate Your Progress

5 minutes

I can:

   *Talk about what I like and don't like doing and why.*
Falar sobre o que eu gosto e não gosto de fazer e por quê.

   *Talk about what others like and don't like doing and why.*
Falar sobre o que as pessoas gostam e não gostam de fazer e por quê.

Evaluate

Evaluate Your Efforts

5 minutes

Avalie seus esforços em relação a:

- Estudar o princípio de aprendizado.
- Memorizar o vocabulário.
- Praticar os padrões.
- Praticar diariamente.

Traçar uma meta: _____ .

Compartilhe sua meta com um parceiro.

Esforço mínimo ●

Esforço moderado ●

Esforço significativo ●

Act in Faith to Study English Daily

Leia a citação em voz alta com seu grupo.


“As escolhas que fazemos determinam nosso destino.”

(Thomas S. Monson, “Escolhas”, A Liahona, maio de 2016, p. 86)

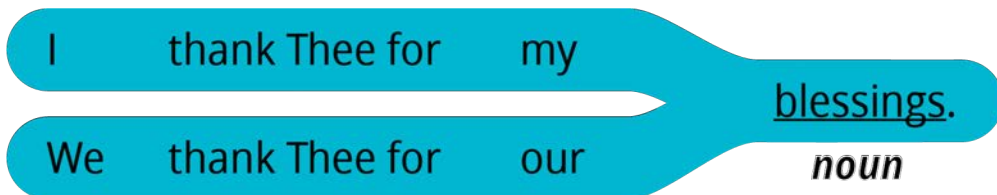


Oração

We thank Thee for our (noun).



We ask Thee to help us (verb).



Nouns

- blessing
- teacher
- group
- family / families

Verbs

- learn
- speak
- teach
- bless
- press forward

EnglishConnect

LEARN ENGLISH AND FOSTER FAITH



Congratulations!

Preparing for lesson 4

Family and Friends

- *Estudar o princípio de aprendizado.*
- *Memorizar o vocabulário.*
- *Praticar os padrões.*
- *Praticar diariamente.*

Direito autoral e licença

O EnglishConnect é um programa fornecido por A Igreja de Jesus Cristo dos Santos dos Últimos Dias. Todos os direitos sobre os materiais do EnglishConnect são de propriedade ou licenciados pela Intellectual Reserve, Inc. para uso por unidades da Igreja, como estacas, distritos e missões. Qualquer outro uso dos materiais do EnglishConnect requer permissão prévia por escrito. A fim de solicitar permissão para usar os materiais do EnglishConnect, preencha um formulário de solicitação em permissions.ChurchofJesusChrist.org.