

A photograph of three young women with long dark hair, smiling and talking in a classroom. The image is overlaid with a semi-transparent green filter. The woman on the left is partially visible, looking towards the other two. The woman in the middle is looking towards the woman on the right. The woman on the right is looking towards the camera with a smile.

English*Connect* 2

Welcome!



Lesson 4

Family and Friends

Objetivo: Vou aprender a descrever os membros de minha família.

Oração



Discuss the Principle of Learning Love and Teach One Another

20–30 minutes

Ler o princípio de aprendizado em voz alta.

Debata as perguntas.

Discuss the Principle of Learning

Love and Teach One Another

English
Connect 2

Leia em voz alta o princípio de aprendizado desta lição.

Eu posso aprender com o Espírito ao amar, ensinar e aprender com outras pessoas.

No EnglishConnect, sabemos que Deus é o verdadeiro professor e Ele nos ensina por meio do Seu Espírito. O Espírito traz sentimentos de alegria, paz e amor. O Espírito nos ajuda a compreender a verdade e pode aumentar nossa capacidade de aprender. Uma maneira de convidarmos o Espírito para estar conosco é amando, ensinando e aprendendo juntos.

Love and Teach One Another

O profeta Alma, do Livro de Mórmon, era responsável por ensinar o povo. Ele dividiu as pessoas em grupos e escolheu um líder para cada grupo. Alma ensinou: “O pregador não era melhor que o ouvinte nem o mestre melhor que o discípulo; e assim eram todos iguais” (Alma 1:26).

Love and Teach One Another

No EnglishConnect, acreditamos que professores e alunos são igualmente importantes. Todos somos professores e alunos. Respeitamos e ouvimos uns aos outros. Ensinaos uns aos outros. Nós amamos e valorizamos uns aos outros. Podemos parabenizar os outros quando tiverem sucesso e incentivá-los quando cometerem erros. Também podemos encontrar maneiras de apoiar uns aos outros e planejar horários para praticarmos uns com os outros durante a semana. Deus nos abençoará com Seu Espírito à medida que aprendermos a amar e ensinar uns aos outros.

Debata as perguntas.

- O que você pode fazer para amar e apoiar aqueles que têm habilidades diferentes no idioma inglês?
- Como a experiência de aprendizado no EnglishConnect pode ser diferente das aulas que você já teve antes?

Activity 1: Practice the Patterns

15–20 minutes

Verifique a lista de vocabulário com um parceiro.

Pratique o padrão 1 com um parceiro:

- Pratique fazer perguntas.
- Pratique responder perguntas.
- Pratique uma conversa usando os padrões.

Faça o mesmo para o padrão 2.


Activity 1: Practice the Patterns**Verifique a lista de vocabulário com um parceiro.***3–5 minutes*

	Adjectives		
extended family	artistic	short	black
eyes	athletic	tall	blonde
hair	intelligent	old	brown
	loud	young	gray
	silly		red
			white
			hazel
			blue
			green

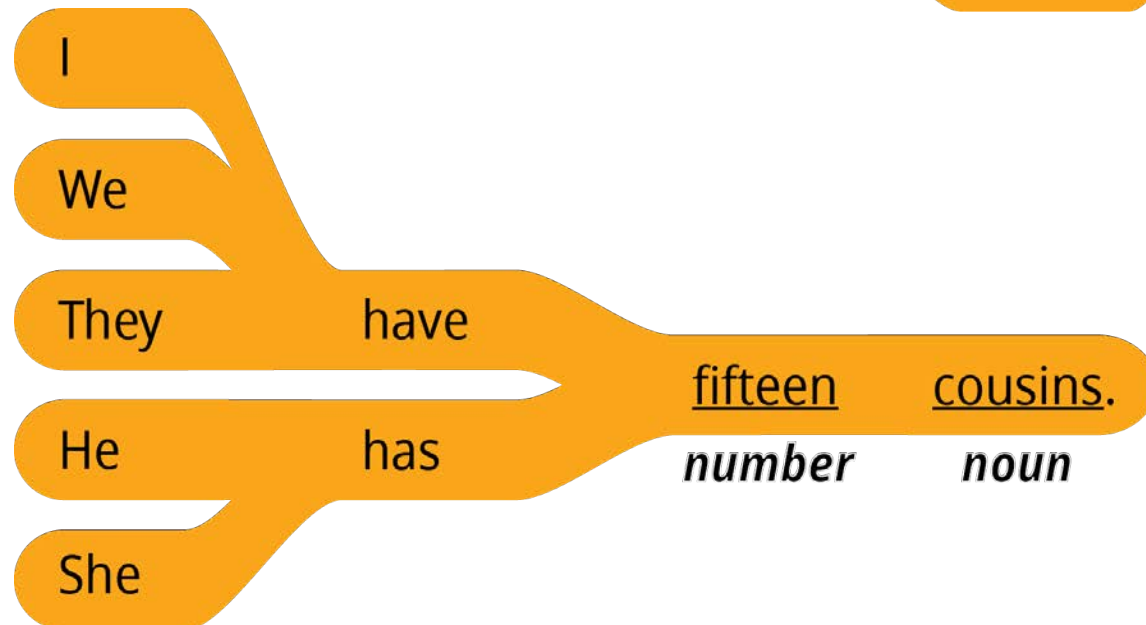
Activity 1: Practice Pattern 1

3–5 minutes

Questions



Answers



EnglishConnect 2

Q: How many (noun)
do you have?

A: I have (number)
(noun).

Nouns

brother/brothers

sister/sisters

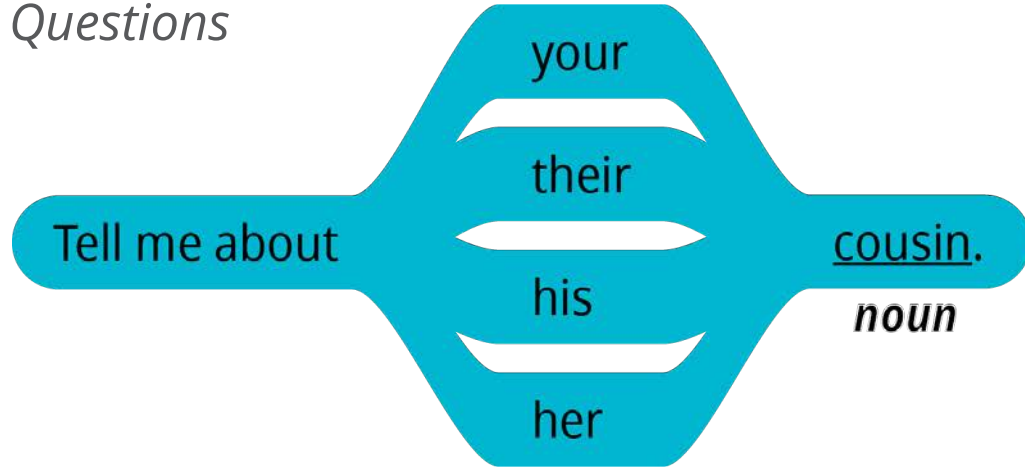
son/sons

daughter/daughters

Activity 1: Practice Pattern 2

3–5 minutes

Questions

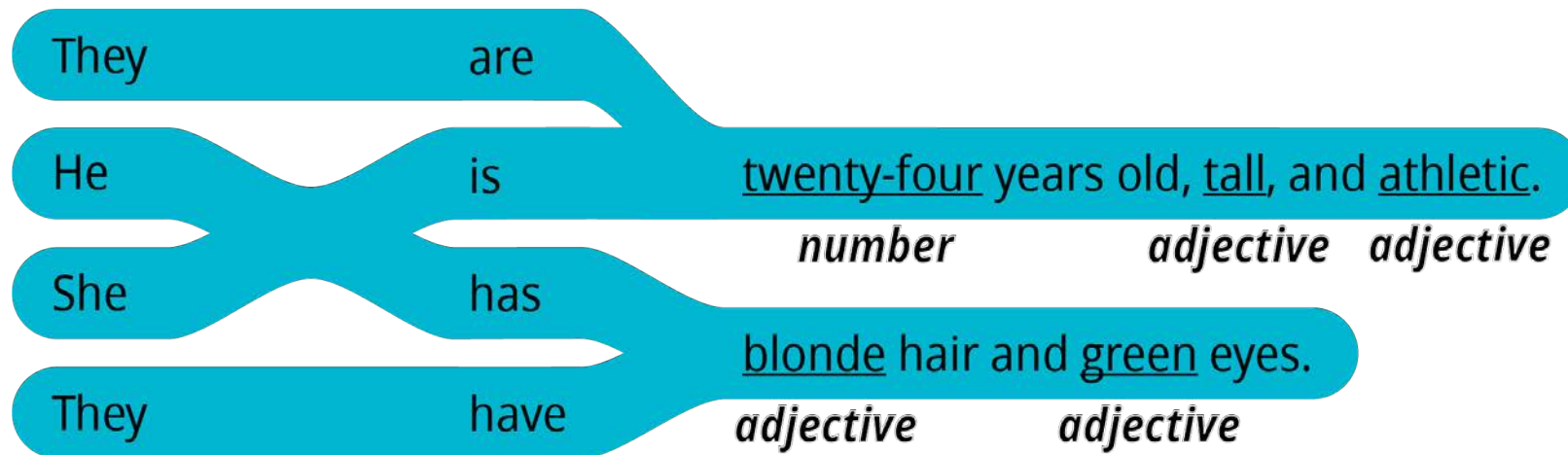


A: Tell me about your (noun).

B: They are (number) years old, (adjective), and (adjective).

They have (adjective) hair and (adjective) eyes.

Answers



Adjectives black
loud brown
short gray
old hazel
blue

10-15 minutes

Activity 2: Create Your Own Sentences

Part 1

Veja as fotos. Escolha uma família. Não diga ao seu colega qual família você escolheu. Faça e responda perguntas para adivinhar a família. Revezem-se.

Example



A: Tell me about the family.

B: This family has a grandmother.

A: Is it family 5?

B: No. The family also has an aunt, an uncle, and three cousins. They have black hair.

A: Is it family 4?

B: Yes!

10-15 minutes

Activity 2: Create Your Own Sentences

Family 1



Family 2



Family 3



10-15 minutes

Activity 2: Create Your Own Sentences

Family 4



Family 5



Family 6



15-20 minutes

Activity 3: Create Your Own Conversations

Part 2

Olhe para as figuras na parte 1. Escolha uma pessoa de cada família. Faça e responda perguntas sobre a personalidade e a aparência física da pessoa. Seja criativo! Fale o máximo que puder. Revezem-se.

New Vocabulary

funny

engraçado

kind

gentil

Example

A: Tell me about the grandmother in family 4.

B: The grandmother in family 4 is short. She is 70 years old. She has black hair and brown eyes. She is funny and kind.

10-15 minutes

Activity 2: Create Your Own Sentences

Family 1



Family 2



Family 3



10-15 minutes

Activity 2: Create Your Own Sentences

English
Connect 2

Family 4



Family 5



Family 6



Activity 3: Create Your Own Conversations

15–20 minutes

Escolha três amigos ou membros da família. Faça e responda perguntas sobre a personalidade e a aparência física de cada pessoa. Use as perguntas da lista ou pense em suas próprias perguntas. Fale o máximo que puder. revezem-se.

15-20 minutes

Activity 3: Create Your Own Conversations

Questions List

Tell me about your <u>cousins</u> .	What do they like doing?
What are their <u>names</u> ?	Are they <u>tall</u> or <u>short</u> ?
Where are they from?	Are they <u>athletic</u> ?
How old are they?	Do they have <u>black</u> hair?

New Vocabulary

calm

calmo

Example

A: Tell me about your grandfather.

B: His name is John. He is 80 years old. He is kind and calm.

A: What does he like doing?

B: He likes to play chess.

A: Is he tall or short?

B: He is tall.

Evaluate

5–10 minutes

Avalie seu progresso nos objetivos e em seus esforços para praticar inglês diariamente.

Evaluate

Evaluate Your Progress

5 minutes

I can:

   *Ask about others' extended families.*

Perguntar sobre os parentes de outras pessoas.

   *Talk about my and others' extended families.*

Falar sobre a minha família e outros parentes.

Evaluate

Evaluate Your Efforts

5 minutes

Avalie seus esforços em relação a:

- Estudar o princípio de aprendizado.
- Memorizar o vocabulário.
- Praticar os padrões.
- Praticar diariamente.

Traçar uma meta: _____ .

Compartilhe sua meta com um parceiro.

Esforço mínimo ●

Esforço moderado ●

Esforço significativo ●

Act in Faith to Study English Daily

Leia a citação em voz alta com seu grupo.


“O Espírito Santo é o verdadeiro professor. Nenhum professor mortal, por mais hábil ou experiente que seja, pode substituir Seu papel de testemunhar a verdade, testificar de Cristo e mudar corações. Mas todos os professores podem ser instrumentos para ajudar os filhos de Deus a aprender pelo Espírito”

(Ensinar à Maneira do Salvador: Para Todos os Que Ensinam em Casa e na Igreja, 2022, p. 16)

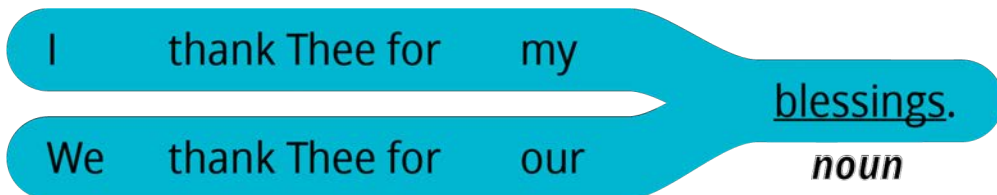


Oração

We thank Thee for our (noun).



We ask Thee to help us (verb).



Nouns

- blessing
- teacher
- group
- family / families

Verbs

- learn
- speak
- teach
- bless
- press forward



Congratulations!

Preparing for lesson 5

Family and Friends

- *Estudar o princípio de aprendizado.*
- *Memorizar o vocabulário.*
- *Praticar os padrões.*
- *Praticar diariamente.*

EnglishConnect

LEARN ENGLISH AND FOSTER FAITH

Direito autoral e licença

O EnglishConnect é um programa fornecido por A Igreja de Jesus Cristo dos Santos dos Últimos Dias. Todos os direitos sobre os materiais do EnglishConnect são de propriedade ou licenciados pela Intellectual Reserve, Inc. para uso por unidades da Igreja, como estacas, distritos e missões. Qualquer outro uso dos materiais do EnglishConnect requer permissão prévia por escrito. A fim de solicitar permissão para usar os materiais do EnglishConnect, preencha um formulário de solicitação em permissions.ChurchofJesusChrist.org.