

A photograph of three young women with long dark hair, smiling and talking in a classroom. The image is overlaid with a semi-transparent green filter. The woman on the left is partially visible, looking towards the other two. The woman in the middle is looking towards the woman on the right. The woman on the right is looking towards the camera with a smile.

# English*Connect* 2

**Welcome!**



## Unit 2: Introduction

*Lessons 6–9*

# Asking for Help

## Objectives

I will learn to:

- Expressar meus sentimentos e emoções.
- Fazer pedidos.
- Descrever onde eu moro.
- Falar sobre o meu passado.
- Aplicar princípios de aprendizado pelo estudo e pela fé.



## Lesson 6

# Feelings and Emotions

Objetivo: Aprender a fazer e responder perguntas sobre sentimentos.

**Oração**



# Discuss the Principle of Learning You Are a Child of God

*20–30 minutes*

Ler o princípio de aprendizado em voz alta.  
Debata as perguntas.

*Lesson: 6*

**Discuss the Principle of Learning**

# You Are a Child of God

English  
Connect 2

**Leia em voz alta o princípio de aprendizado desta lição.**

*Sou um filho de Deus com potencial e propósito eternos.*

Deus é o Pai do nosso espírito, por isso O chamamos de Pai Celestial. Seu Pai Celestial ama você. Ele quer que você entenda sua verdadeira identidade e seu relacionamento com Ele. Por meio de Seus profetas, Deus nos ensina nossa verdadeira natureza. Paulo, um profeta da Bíblia, ensinou:

“O mesmo Espírito testifica com o nosso espírito que somos filhos de Deus” (Romanos 8:16).

# You Are a Child of God

Os ensinamentos de Paulo valem para você. Você é um filho ou uma filha de um amoroso Pai Celestial. Você tem potencial eterno. Deus tem um propósito para a sua vida. Ao pedir a Deus, Ele pode ajudá-lo a ver quem você é e no que pode se tornar. Todas as vezes que você duvidar de sua capacidade de aprender inglês, lembre-se de que você é filho de Deus. Ele ama você e quer ajudá-lo a crescer e progredir. À medida que você orar e pedir Sua ajuda, Ele o ajudará a aprender.

## **Debata as perguntas.**

- Como você descreveria o relacionamento entre um pai amoroso e seu filho?
- Como saber que você tem um Pai Celestial amoroso influencia seus sentimentos a respeito de si mesmo?
- Como você pode desenvolver seu relacionamento com o Pai Celestial?



# Activity 1: Practice the Patterns

*15–20 minutes*

Verifique a lista de vocabulário com um parceiro.

Pratique o padrão 1 com um parceiro:

- Pratique fazer perguntas.
- Pratique responder perguntas.
- Pratique uma conversa usando os padrões.

Faça o mesmo para o padrão 2.

**Activity 1: Practice the Patterns**

Verifique a lista de vocabulário com um parceiro.

*3–5 minutes*

**Adjectives**

all right

bored

calm

embarrassed

excited

frustrated

happy

mad

nervous

OK

sad

scared

surprised

tired

worried

**Verbs Past**

broke my leg

dropped my phone

got a job

studied for a test

won the game

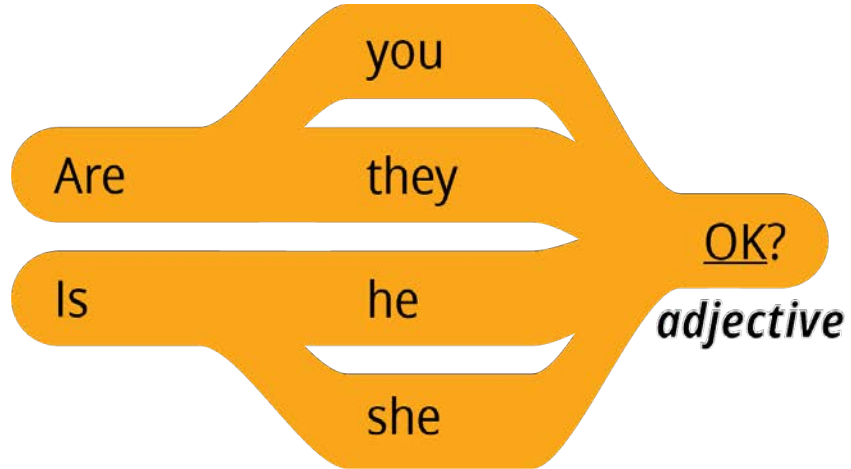
worked all day

watched a scary movie

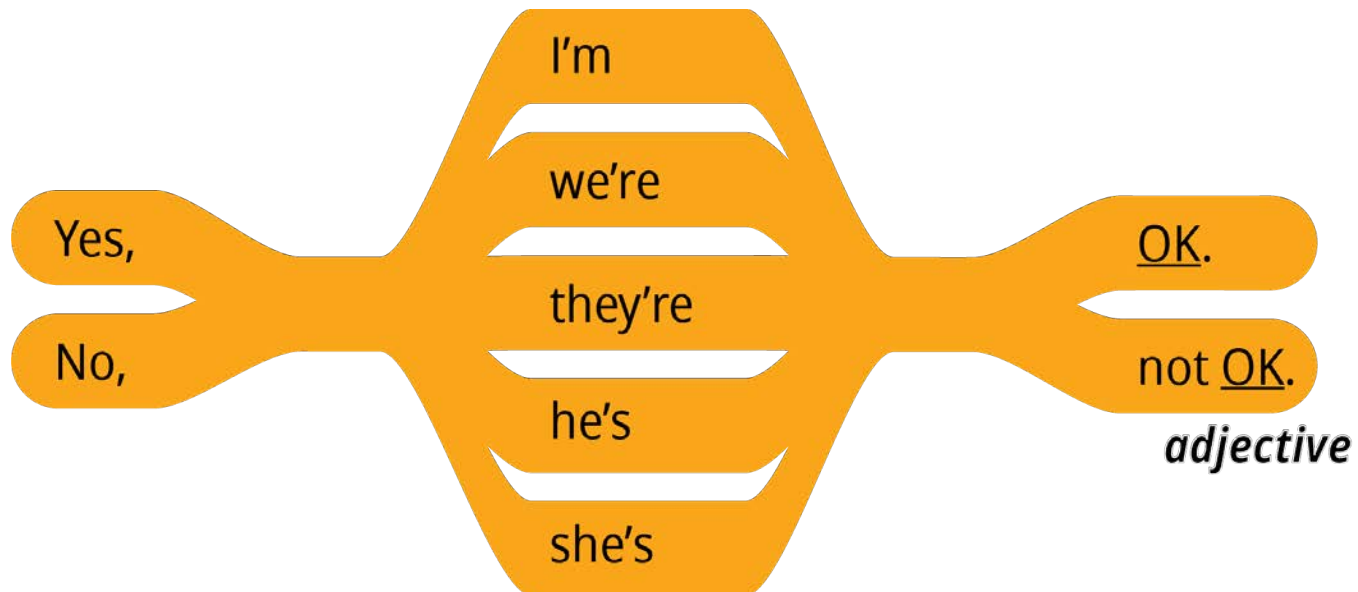
# Activity 1: Practice Pattern 1

3–5 minutes

Questions



Answers



## EnglishConnect 2

Q: Are you (adjective)?

A: Yes, I'm (adjective).

### Adjectives

frustrated

happy

mad

nervous

sad

surprised

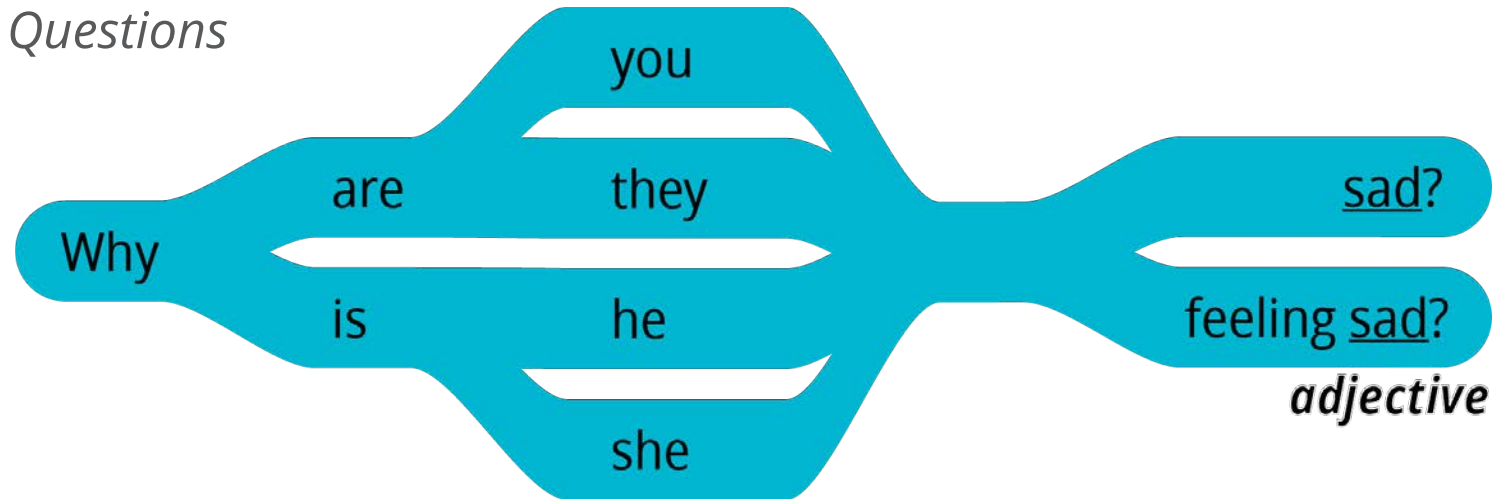
tired

worried

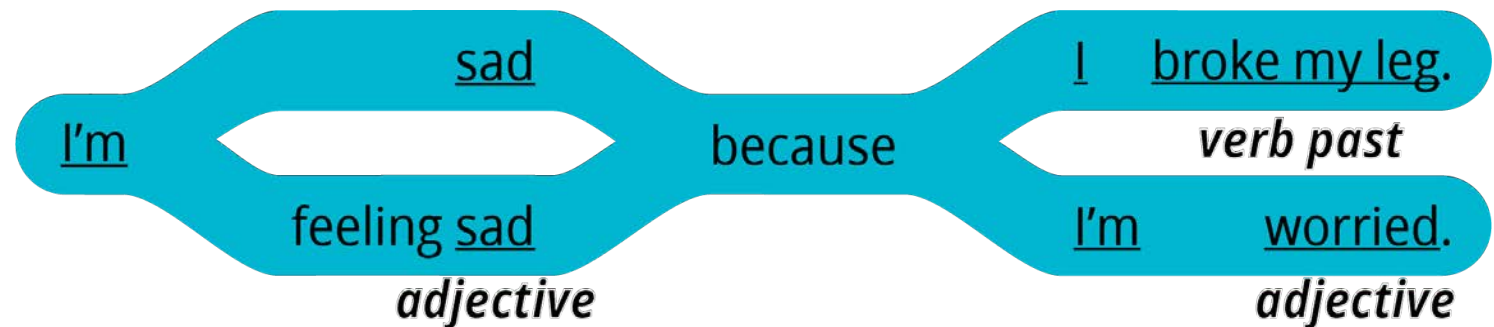
# Activity 1: Practice Pattern 2

3–5 minutes

Questions



Answers



## EnglishConnect 2

Q: Why are you  
(adjective)?

A: I'm (adjective) because  
I (verb past).

### Adjectives

bored  
embarrassed  
happy  
mad

### Verbs Past

dropped my phone  
got a job  
worked all day

**10-15 minutes**

## Activity 2: Create Your Own Sentences

Veja as imagens. Faça e responda perguntas sobre como cada pessoa está se sentindo e por quê. Seja criativo! Revezem-se. Troque de parceiro e pratique novamente.

**Mari**



A: Is Mari happy?

B: Yes, she is happy.

A: Why is Mari happy?

B: She's happy because she got a job.


**David**



**Hyun**




**Grace**



**Gabriel**



**Lili**



15-20 minutes

## Activity 3: Create Your Own Conversations

Faça e responda perguntas sobre como você se sente em cada situação. Mostre entusiasmo, compaixão e empatia. Seja criativo! Revezem-se.

### New Vocabulary

How are you feeling?	Como você está se sentindo?
That's great!	Que ótimo!
That's too bad.	Que pena.
I'm sorry.*	Sinto muito.*

*\*Geralmente, as pessoas dizem "I'm sorry" nos Estados Unidos da América para mostrar compaixão e empatia. Quando você diz, "I'm sorry" nem sempre significa que você fez algo errado.*

**15-20 minutes**

## Activity 3: Create Your Own Conversations

### Situations

1. You watched a scary movie.
2. You ran 15 kilometers.
3. You lost your wallet.
4. You got a new job.
5. You studied for a test.
6. You traveled to a new place.
7. You attended an EnglishConnect gathering.
8. You played games with your friends or family members.
9. You worked all day.
10. You received an unexpected gift.

### Example: You dropped your phone in the water.

You dropped your phone in water.

A: How are you feeling?

B: I'm sad.

A: Why are you feeling sad?

B: I'm feeling sad because I dropped my phone.

A: Oh I'm sorry. That's too bad.

# Evaluate

*5–10 minutes*

Avalie seu progresso nos objetivos e em seus esforços para praticar inglês diariamente.



## Evaluate

# Evaluate Your Progress

*5 minutes*

### I can:

   *Ask how others feel and why.*

*Perguntar como os outros se sentem e por quê.*

   *Talk about how I and others feel and why.*

*Falar sobre como eu e os outros nos sentimos e por quê.*

## Evaluate

# Evaluate Your Efforts

*5 minutes*

### Avalie seus esforços em relação a:

- Estudar o princípio de aprendizado.
- Memorizar o vocabulário.
- Praticar os padrões.
- Praticar diariamente.

**Traçar uma meta:** \_\_\_\_\_ .

**Compartilhe sua meta com um parceiro.**

Esforço mínimo ●

Esforço moderado ●

Esforço significativo ●

# Act in Faith to Study English Daily

**Leia a citação em voz alta com seu grupo.**

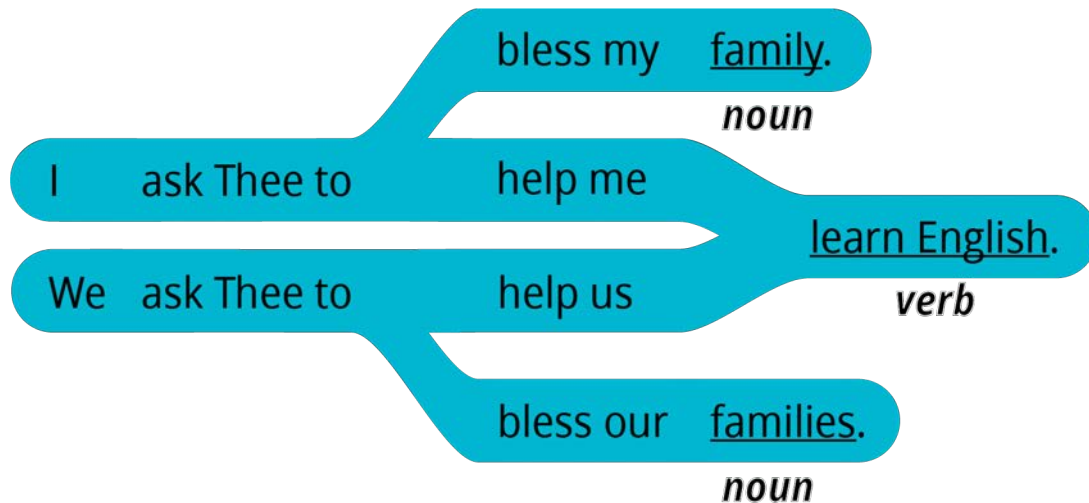
“Deus é nosso amoroso Pai Celestial e tem um amor perfeito por todos os Seus filhos, inclusive você. Ele nos amou primeiro, e as evidências de Seu amor por você estão por toda parte.”

*(Amor de Deus, VindeaCristo.org)*

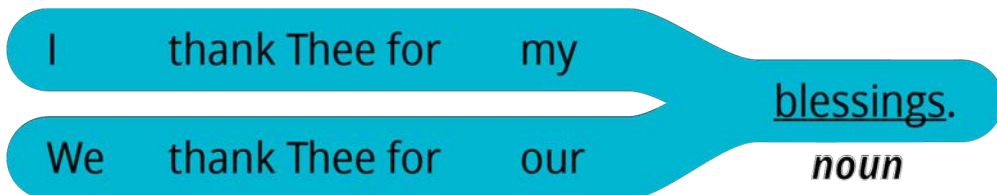


**Oração**

We thank Thee for our (noun).



We ask Thee to help us (verb).



## Nouns

- blessing
- teacher
- group
- family / families

## Verbs

- learn
- speak
- teach
- bless
- press forward



# Congratulations!

## Preparing for lesson 7

### Needs

- *Estudar o princípio de aprendizado.*
- *Memorizar o vocabulário.*
- *Praticar os padrões.*
- *Praticar diariamente.*

# EnglishConnect

LEARN ENGLISH AND FOSTER FAITH

# Direito autoral e licença

O EnglishConnect é um programa fornecido por A Igreja de Jesus Cristo dos Santos dos Últimos Dias. Todos os direitos sobre os materiais do EnglishConnect são de propriedade ou licenciados pela Intellectual Reserve, Inc. para uso por unidades da Igreja, como estacas, distritos e missões. Qualquer outro uso dos materiais do EnglishConnect requer permissão prévia por escrito. A fim de solicitar permissão para usar os materiais do EnglishConnect, preencha um formulário de solicitação em [permissions.ChurchofJesusChrist.org](https://permissions.ChurchofJesusChrist.org).